



Registro Administrativo de Migrantes Venezolanos en Colombia

INFORME FINAL

Registro Administrativo de Migrantes Venezolanos en Colombia

Decreto 542 del 21 de marzo de 2018

06 de abril al 08 de junio de 2018



Con el apoyo:



Proyectado

523 Puntos

5 Equipos Móviles
Norte de Santander
La Guajira
Arauca

21 Departamentos

51 Municipios

Ejecutado

1.019 Puntos

8 Equipos Móviles
Magdalena
Bolívar

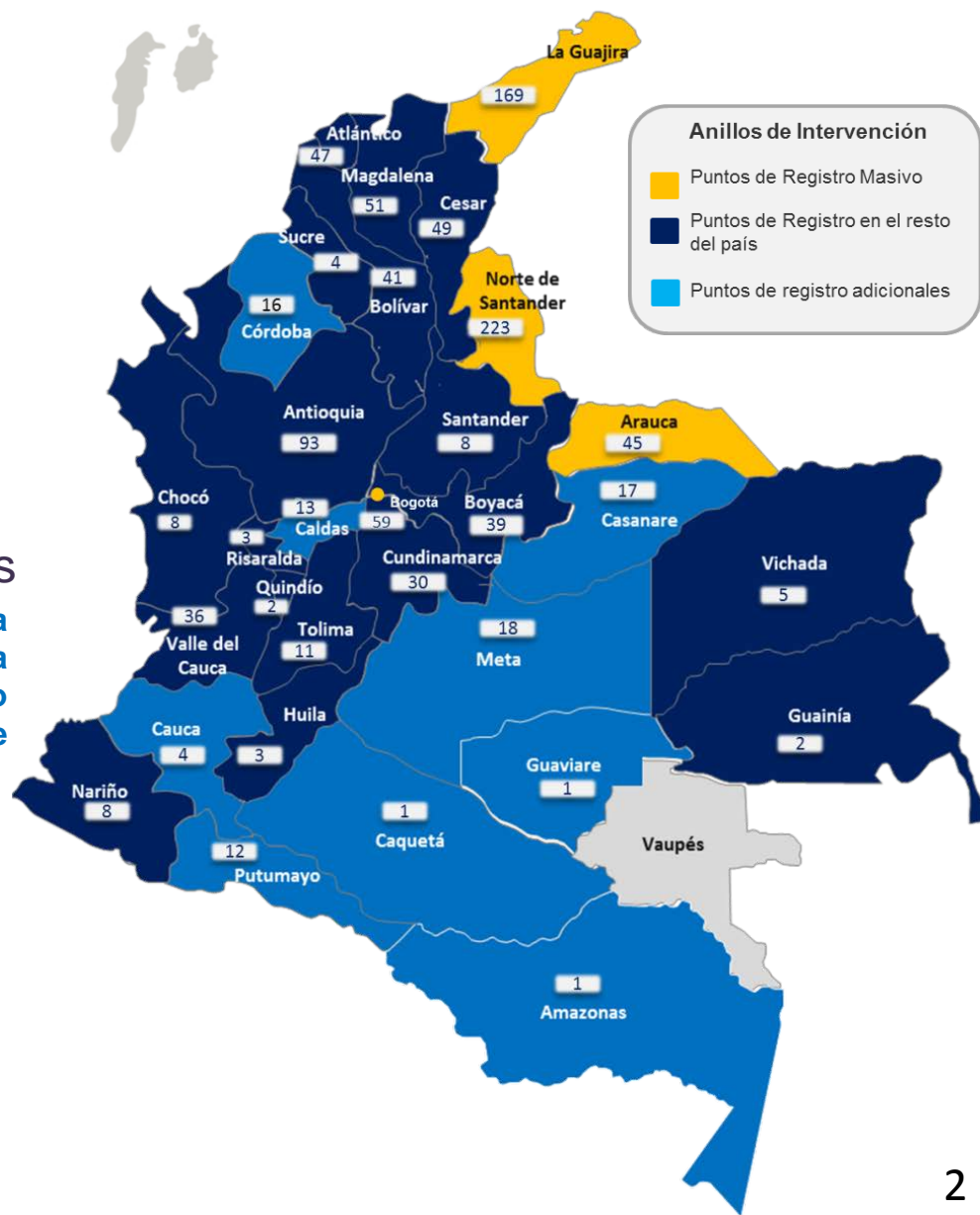
30 Departamentos

Caldas
Córdoba
Casanare
Guainía
Caquetá

Meta
Cauca
Putumayo
Guaviare

413 Municipios
362 municipios
nuevos

61 Días de operación
continua





Plataforma

- Infraestructura en la nube
- **3.000** usuarios simultáneos
- **100** Megas de canal internet
- **6** servidores de aplicación
- Sistema de balanceo carga
- Sistema contingencia en alta disponibilidad



Logística en Operación

- 60** Reuniones de seguimiento
- 1.042** Equipos de Cómputo
- 428** Impresoras operando
- 1.019** Elementos de mobiliario
- 15** Vehículos operando
- 150** Kit de Oficina y visibilidad
- 100%** Bienestar Garantizado



Personal

- 23** Entidades Activas
 - Gobierno Nacional, Dptal y Mcipal
 - Estado (Defensoría , Personerías)
 - Cooperación Internacional
- 1.210** Personas trabajando
- 119.669** Horas de trabajo continuo y voluntario
 - 16.470** Zona de Frontera
 - 7.359** Bogotá
 - 95.840** Resto del País



Unidades Móviles

- 13.098** Kilómetros recorridos
 - 2.575** Km Norte de Santander
 - 5.500** Km La Guajira
 - 4.761** Km Arauca
 - 262** Km Magdalena y Bolívar
- 57** Municipios atendidos

En Frontera

- **Norte de Santander , La Guajira y Arauca:**

Lunes a Domingo
7:30 a.m. – 6:00 p.m.



Punto de Registro. Paraguachón, La Guajira

En Bogotá

- **Personerías locales:**

Lunes a Viernes
8:00 a.m. – 5:00 p.m.

- **IDIGER:**

Fines de Semana
8:00 a.m. – 5:00 p.m.



Punto de Registro. IDIGER, Bogotá

En el resto del País

- **Gobernaciones, Alcaldías y Personerías:**

Lunes a Viernes
8:00 a.m. – 5:00 p.m.



Punto de Registro. Valledupar, Cesar



Registro Administrativo de Migrantes Venezolanos en Colombia

RESULTADOS

Base RAMV

Del 06 de abril al 08 de junio de 2018



Con el apoyo:



Organización Internacional para las Migraciones (OIM)
El Organismo de las Naciones Unidas para la Migración



442.462 Personas 253.575 Familias

219.799 Mujeres
49,67%

222.330 Hombres
50,24%

333 Transgénero
0,075%

118.709 Niños, Niñas y
Adolescentes

58.667 niñas **60.038** niños
50.729 0 - 5 años
37.841 6 -11 años
30.139 12-17 años

312.318 Adultos

155.238 Mujeres
157.080 Hombres

11.435 ≥ 60 años

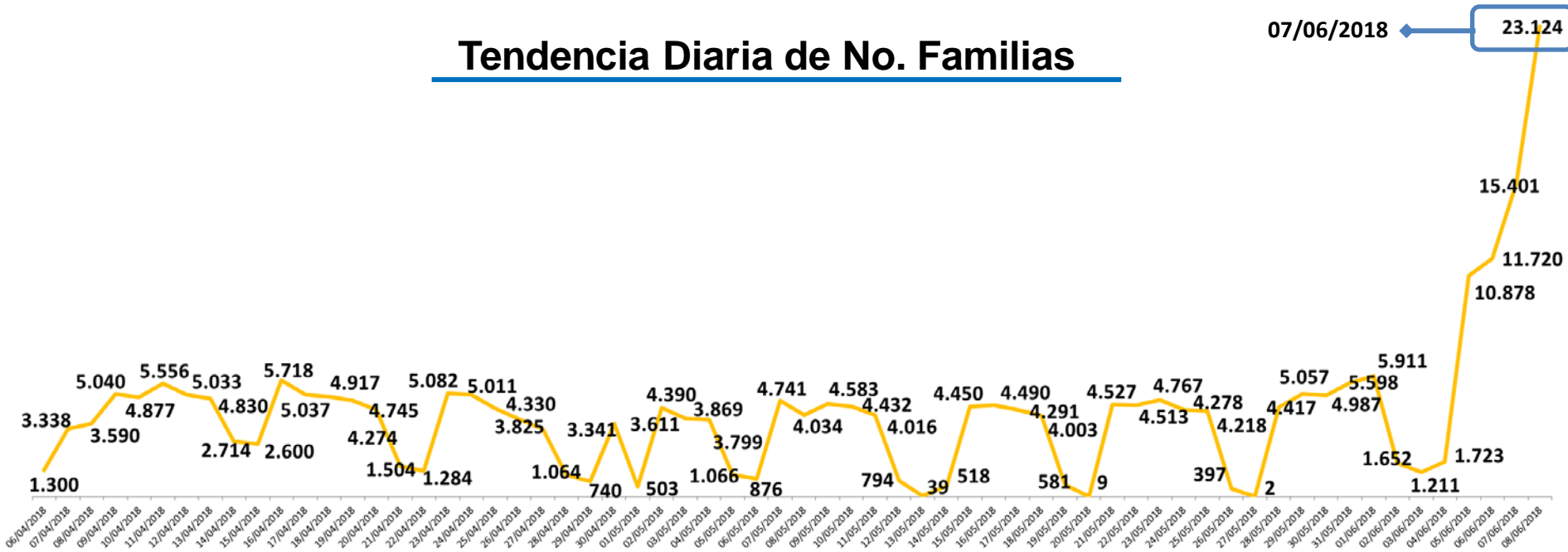
5.893 Mujeres
5.542 Hombres



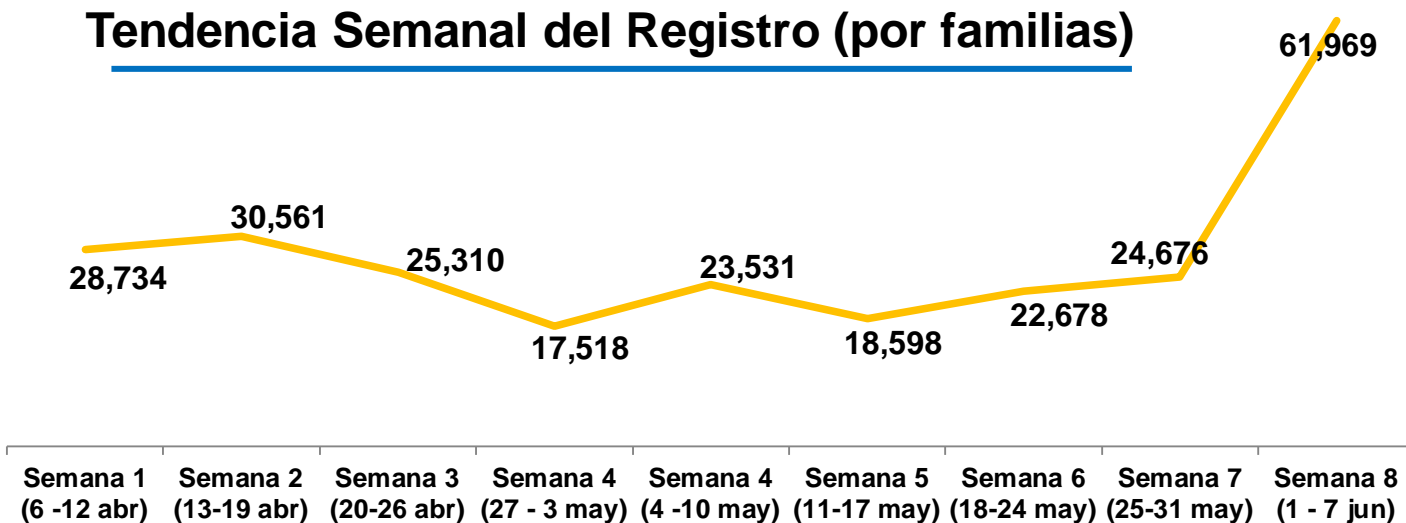
Puente Internacional Simón Bolívar, Cúcuta, Norte de Santander.

Tendencia Diaria de No. Familias

07/06/2018 ← 23.124



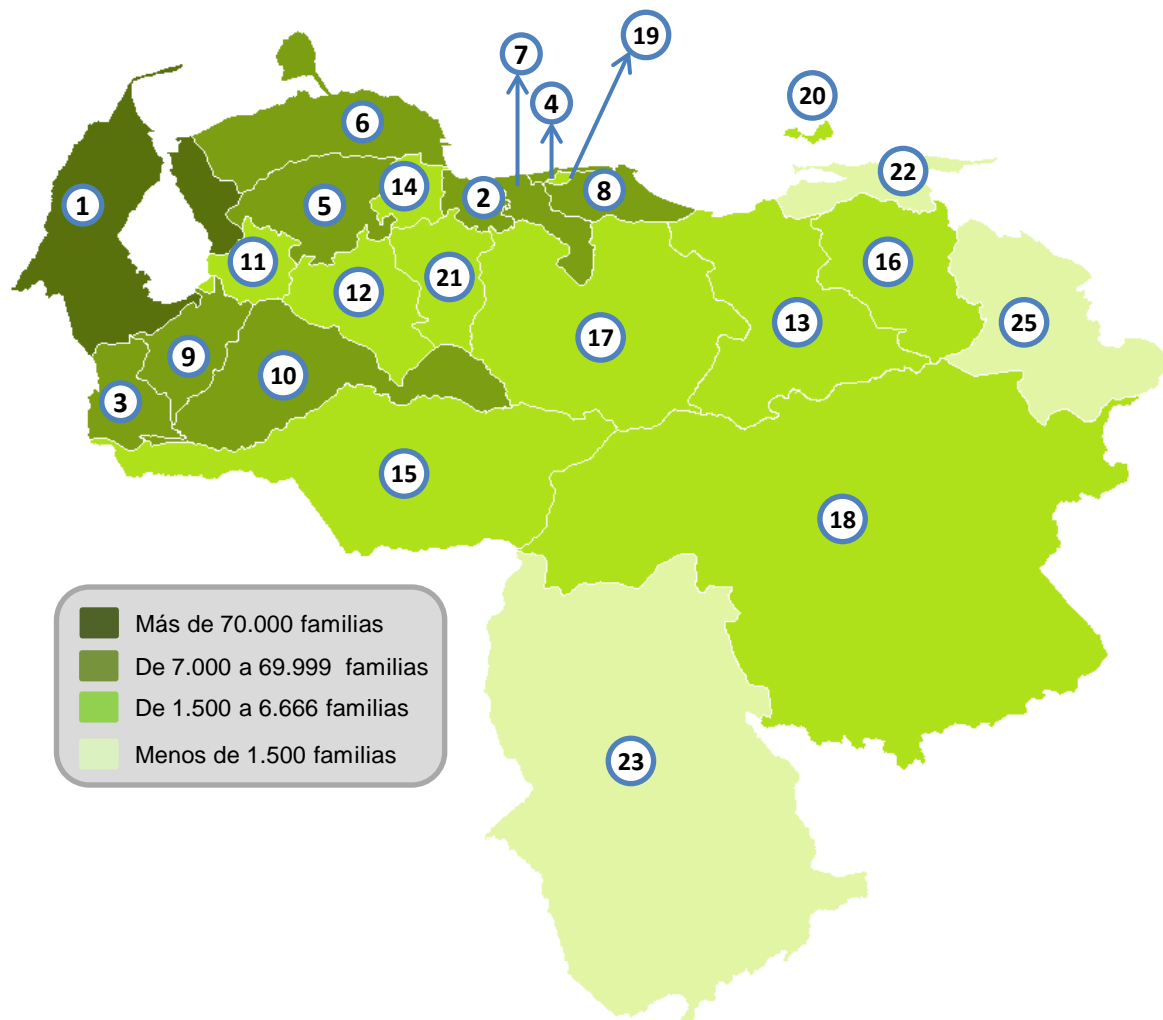
Tendencia Semanal del Registro (por familias)



No	Departamento	Familias	Personas	%
1	NORTE DE SANTANDER	49.237	82.286	18,60%
2	LA GUAJIRA	39.291	74.874	16,92%
	BOGOTÁ DC	28.840	43.483	9,83%
3	ATLÁNTICO	22.652	42.771	9,67%
4	MAGDALENA	15.413	30.688	6,94%
5	ARAUCA	16.492	26.261	5,94%
6	BOLÍVAR	12.138	24.395	5,51%
7	ANTIOQUIA	12.087	21.850	4,94%
8	CESAR	11.349	20.148	4,55%
9	VALLE DEL CAUCA	10.470	16.572	3,75%
10	CUNDINAMARCA	7.201	11.517	2,60%
11	SANTANDER	6.639	10.832	2,45%
12	CÓRDOBA	3.397	6.165	1,39%
13	SUCRE	2.342	5.094	1,15%
14	CASANARE	3.161	4.547	1,03%
15	BOYACÁ	2.330	3.822	0,86%
16	META	1.880	3.092	0,70%
17	RISARALDA	1.602	2.588	0,58%
18	TOLIMA	1.110	1.715	0,39%
19	HUILA	894	1.530	0,35%
20	VICHADA	861	1.416	0,32%
21	CALDAS	893	1.255	0,28%
22	QUINDIO	700	1.171	0,26%
23	CAUCA	622	1.084	0,24%
24	NARIÑO	662	1.045	0,24%
25	GUAINÍA	471	1.042	0,24%
26	PUTUMAYO	591	890	0,20%
27	CHOCÓ	136	210	0,05%
28	GUAVIARE	74	76	0,02%
29	CAQUETÁ	35	35	0,008%
30	AMAZONAS	5	8	0,002%
TOTAL		253.575	442.462	100%

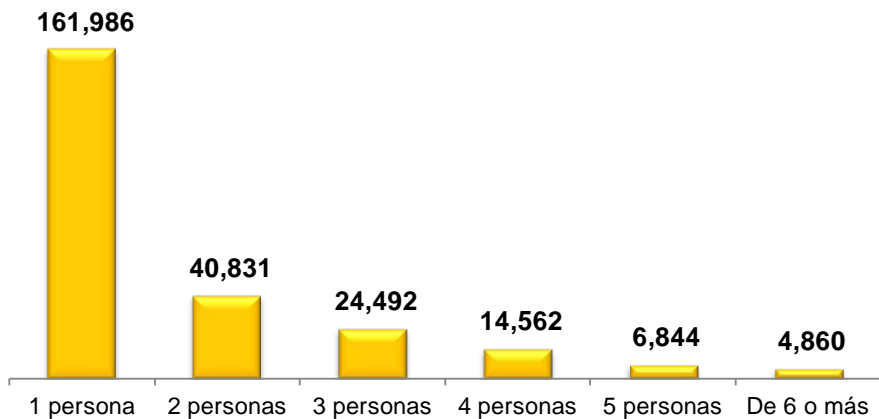


Lugar de Procedencia

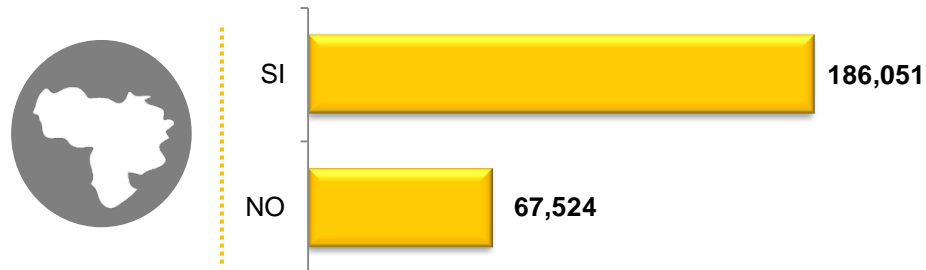


	Estado	Familias	%
1	ZULIA	82.969	32,72%
2	CARABOBO	25.767	10,16%
3	TÁCHIRA	18.682	7,37%
4	LARA	16.712	6,59%
5	DISTRITO CAPITAL	16.155	6,37%
6	FALCÓN	14.349	5,66%
7	ARAGUA	13.868	5,47%
8	MIRANDA	10.071	3,97%
9	MÉRIDA	9.198	3,63%
10	BARINAS	8.357	3,30%
11	PORTUGUESA	5.421	2,14%
12	TRUJILLO	5.314	2,10%
13	YARACUY	4.966	1,96%
14	ANZOÁTEGUI	4.751	1,87%
15	APURE	3.492	1,38%
16	GUÁRICO	2.131	0,84%
17	MONAGAS	2.028	0,80%
18	VARGAS	1.840	0,73%
19	BOLÍVAR	1.818	0,72%
20	COJEDES	1.783	0,70%
21	NUEVA ESPARTA	1.517	0,60%
22	SUCRE	1.369	0,54%
23	AMAZONAS	711	0,28%
24	DELTA AMACURO	88	0,03%
25	DEPENDENCIAS FEDERALES	7	0,00%
	DEPTO SIN ESPECIFICAR	211	0,08%
	TOTAL	253.575	100%


Número de Integrantes del Núcleo Familiar



Personas de su grupo familiar que permanecen en Venezuela:

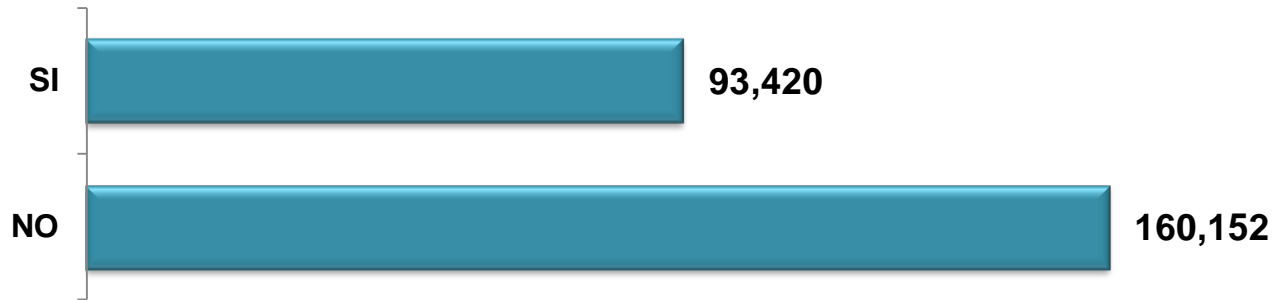


231,680

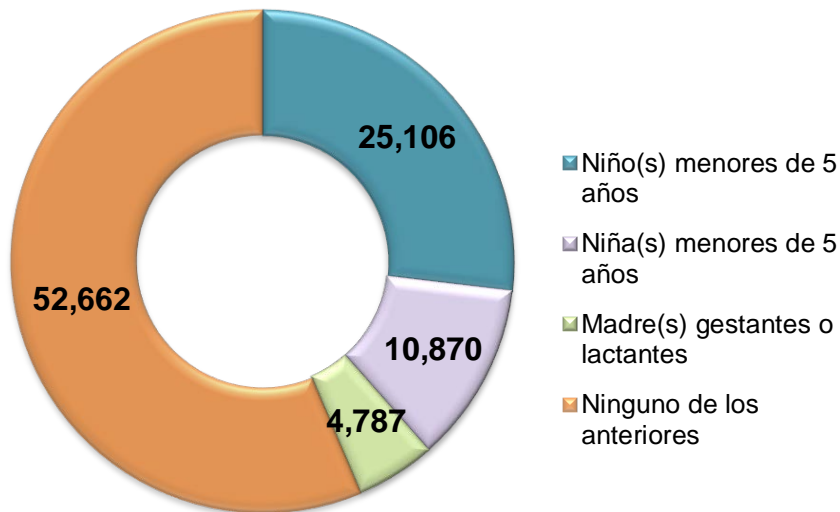


Rol o parentesco de los miembros de hogar

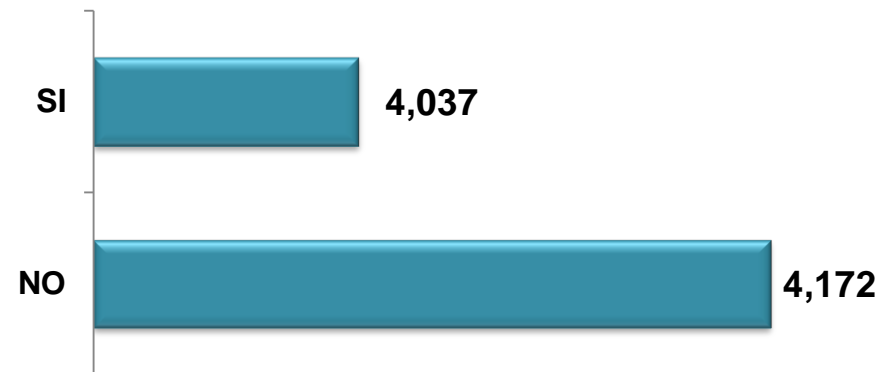
En su hogar se han quedado sin alimentos (últimos 3 meses)



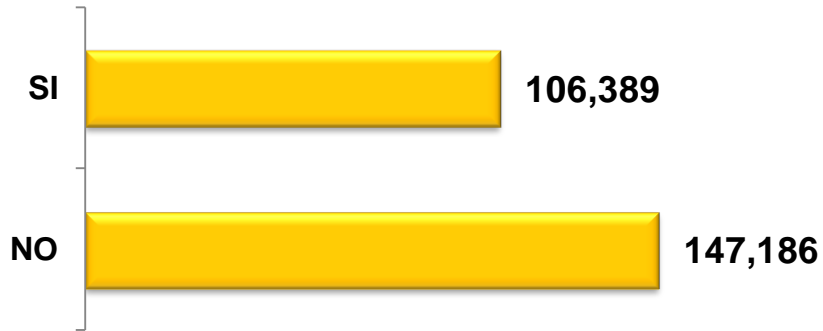
Qué grupo de Personas quedaron sin alimentos



Mujeres gestantes de su hogar están consumiendo suplementos



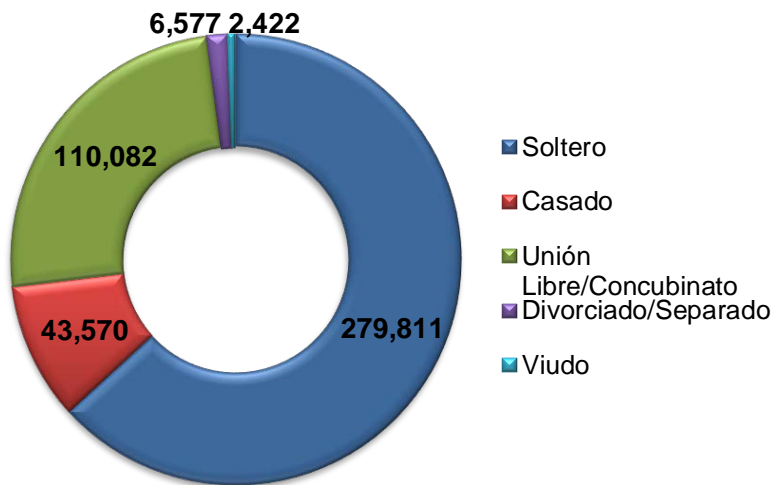
Tiene Familiares colombianos



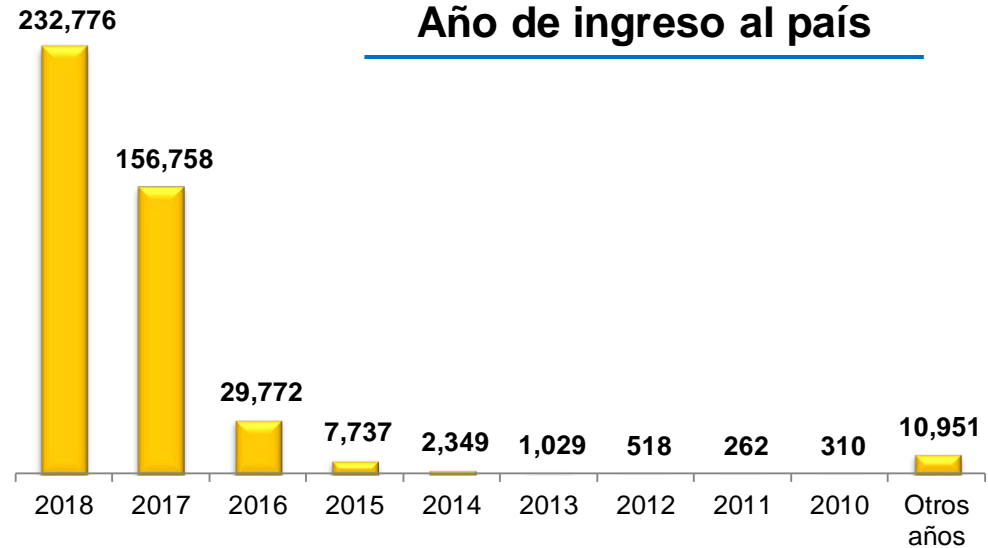
Vive con ellos



Estado Civil



Año de ingreso al país



GRUPOS ÉTNICOS

33.994 Personas



- 26.572 Indígenas
- 6.150 Afrodescendientes
- 1.065 Raizales
- 207 Gitanos

GRUPO TRANSGÉNERO



333 Personas



Punto de Registro Tame, Arauca



Punto de Registro Maicao, La Guajira

Documentos de Identificación

326.954	Cédula Venezolana
64.120	Acta de Nacimiento
32.598	Pasaporte
21.118	Tarjeta de Movilidad Fronteriza
19.464	Cedula Extranjería (vencidas)
4.596	Otro documento venezolano
4.219	No presenta documento
4.832	Certificado de Nacido Vivo
654	Otro documento



Otra Nacionalidad (*principales nacionalidades)

ESPAÑA	146
ITALIA	95
PERÚ	65
PORTUGAL	50
ECUADOR	39
CUBA	28
CHILE	20
REPÚBLICA DOMINICANA	16
DOMÍNICA	14
SIRIA	11
ESTADOS UNIDOS DE AMÉRICA	9
AFGANISTÁN	9
BRASIL	8
PANAMÁ	7
URUGUAY	7
LÍBANO	6
ARGENTINA	5
ALBANIA	5
NORUEGA	5
CHINA	5
NICARAGUA	4
TRINIDAD Y TOBAGO	4
BANGLADESH	3
CIUDAD DEL VATICANO	3
COSTA RICA	3
FRANCIA	3
HAITÍ	3
ANTIGUA Y BARBUDA	3
AZERBAIYÁN	3
AUSTRALIA	3
GUAYANA	2
IRLANDA	2
ISRAEL	2
CANADÁ	2
HOLANDA (PAISES BAJOS)	2



Sala de Crisis, Gobernación de La Guajira.



4.945 Afiliados al sistema de salud

1.830 Niños, Niñas y Adolescentes

3.115 Adultos

437.513 No afiliados

116.875 Niños Niñas Adolescentes

320.638 Adultos

11.648 Alguna discapacidad

215 Con seguridad social

8.209 Mujeres embarazadas

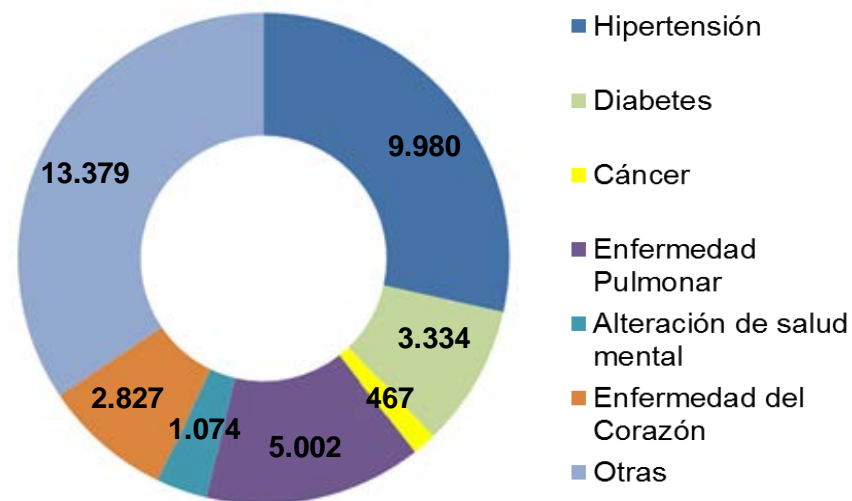
6.304 Sin control prenatal

8.045 Sin seguridad social

7.496 Mujeres Lactantes

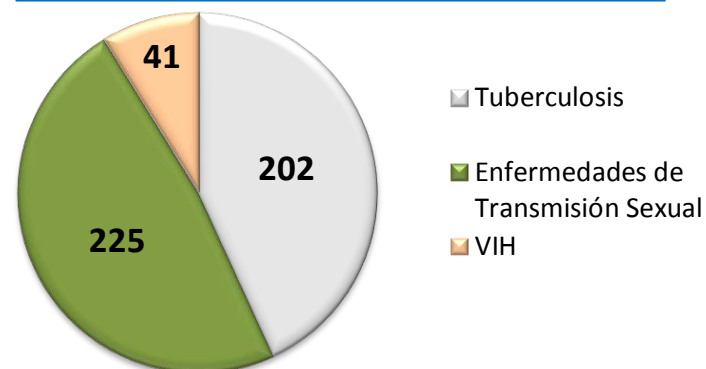


16.812 Enfermedades crónicas

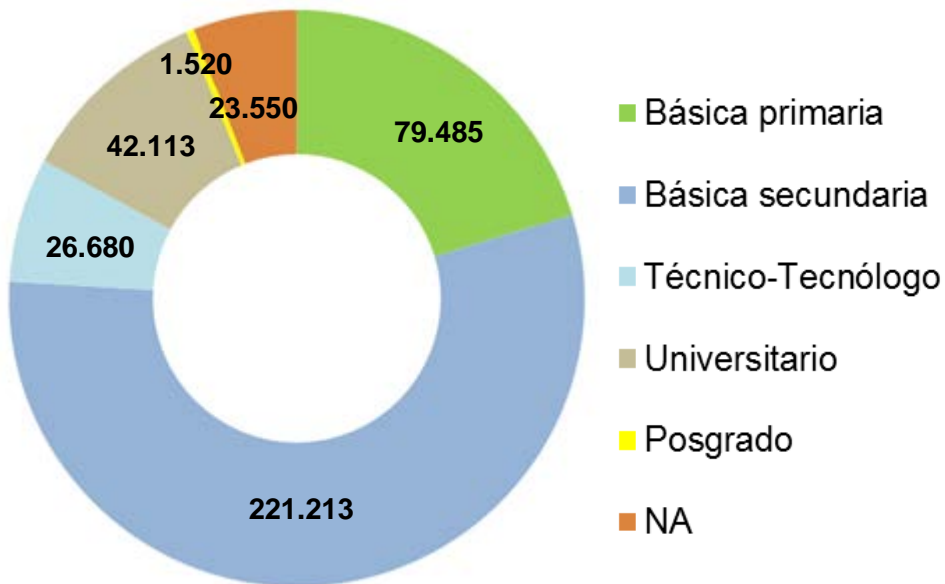


175 requieren tratamiento permanente

Enfermedades Infectocontagiosas



NIVEL DE ESCOLARIDAD



De los 118.709 niños, niñas y adolescentes registrados, 33.107 se encuentran estudiando.

ACTIVIDAD

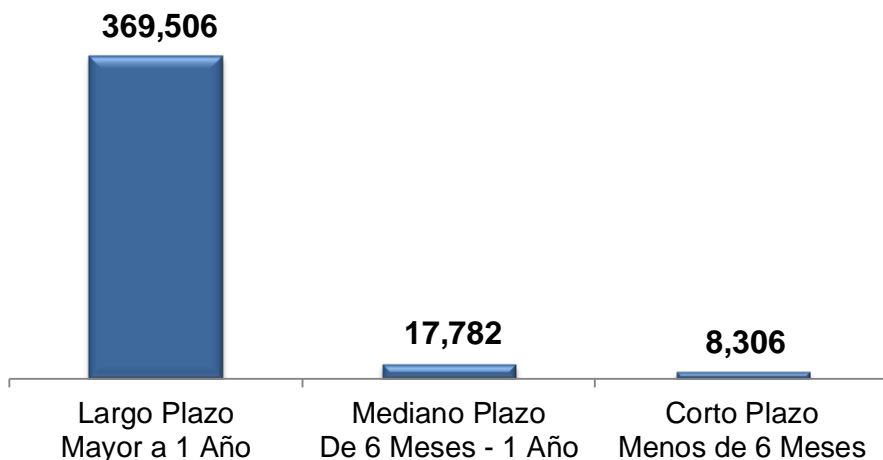


104.617 Empleo informal
96.868 Independientes
80.473 Desempleado
42.992 Hogar
34.156 Estudiante
3.326 Empleo formal
80.030 No reportan

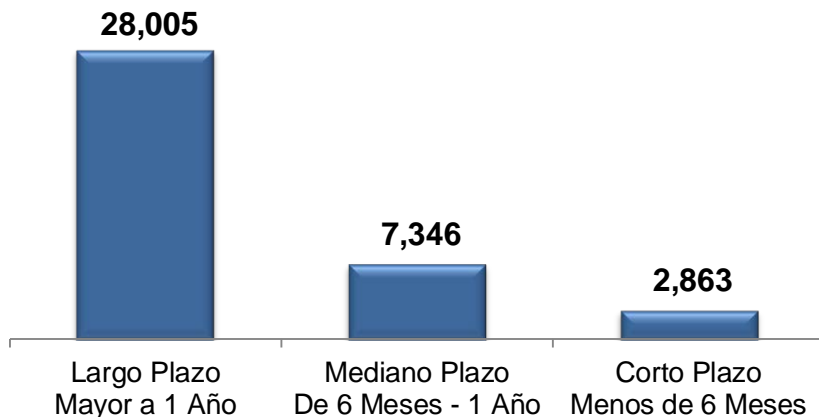


Punto de registro, Villa del Rosario, Norte de Santander

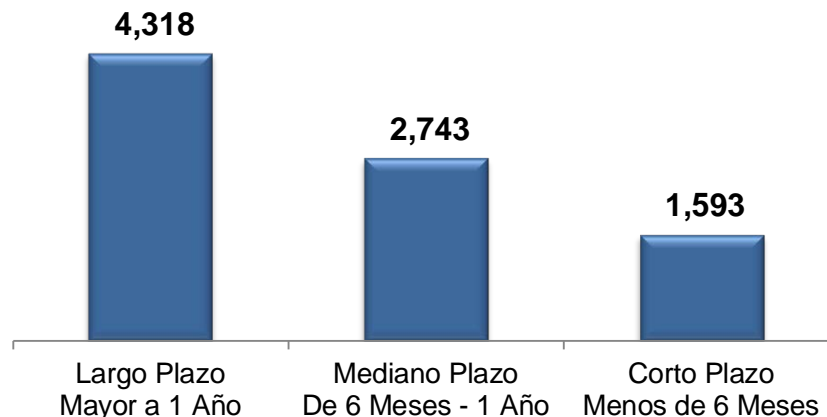
395.594 Establecerse en Colombia



38.214 Retornar a Venezuela



8.654 Tránsito a otro país



1 Se trabajó sin interrupción durante los dos meses de la operación.

2 No se presentaron situaciones de alteración, ni quejas de ningún tipo asociados al RAMV.

3 Las entidades comprometidas en el proceso cumplieron.

4 La plataforma funcionó de forma estable y efectiva.

5 Los puntos de servicio operaron con la logística requerida.

6 Se cumplió lo establecido en el Decreto 542 del 21 de marzo de 2018: Tener el registro de venezolanos en el país.