

CORTE: 01 DE SEPTIEMBRE AL 01 DE DICIEMBRE DE 2015

Fecha Reporte: 01/12/2015

Hora: 11:30 am

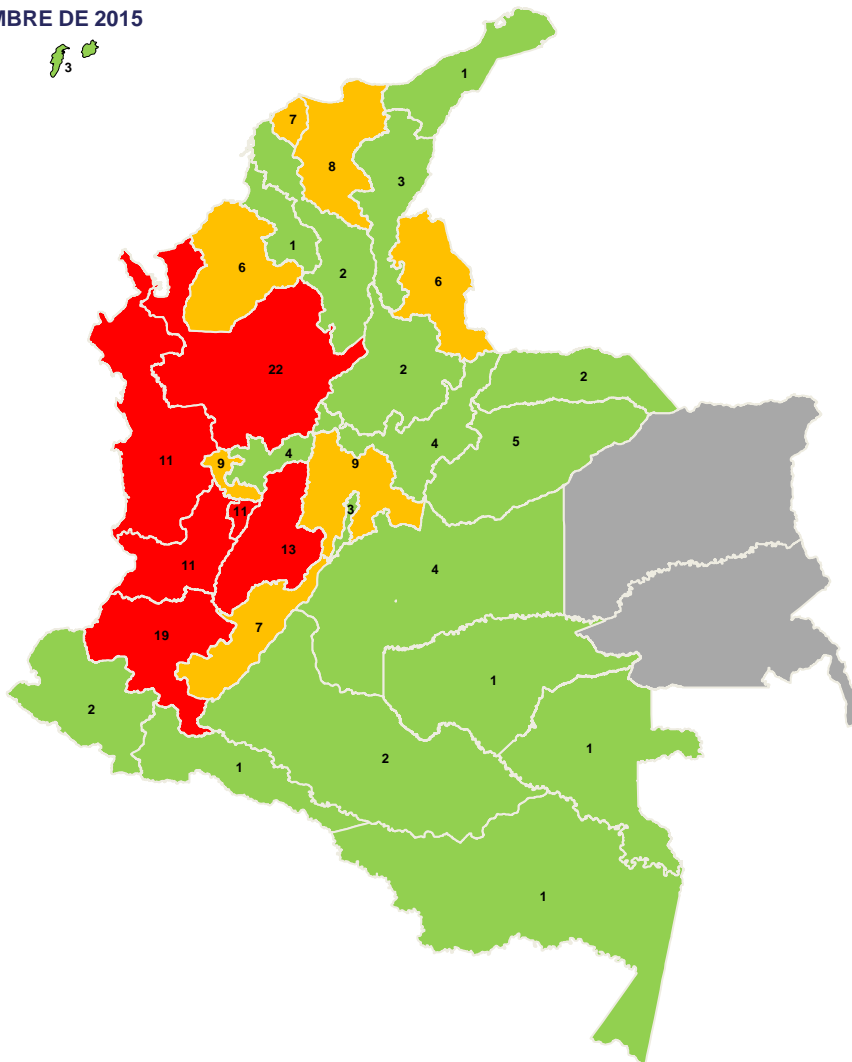
RESUMEN EMERGENCIAS

RESUMEN DE AFECTACION

Municipios afectados	134
Eventos presentados	181
Personas fallecidas	14
Personas heridas	51
Personas desaparecidas	1
Personas afectadas	81.804
Familias afectadas	17.282
Viviendas destruidas	242
Viviendas averiadas	6.042

INFRAESTRUCTURA

Vías afectadas	31
Puentes vehiculares	2
Puentes peatonales	26
Acueductos	17
Alcantarillados	9
Centros de Salud	2
Centros Educativos	56
Centros Comunitarios	27



RESUMEN EVENTOS

EVENTO	TOTAL
Vendaval	82
Inundación	54
Deslizamiento	30
Creciente súbita	6
Avalancha	3
Avenida torrencial	3
Tormenta eléctrica	2
Mar de Leva	1
TOTAL	181

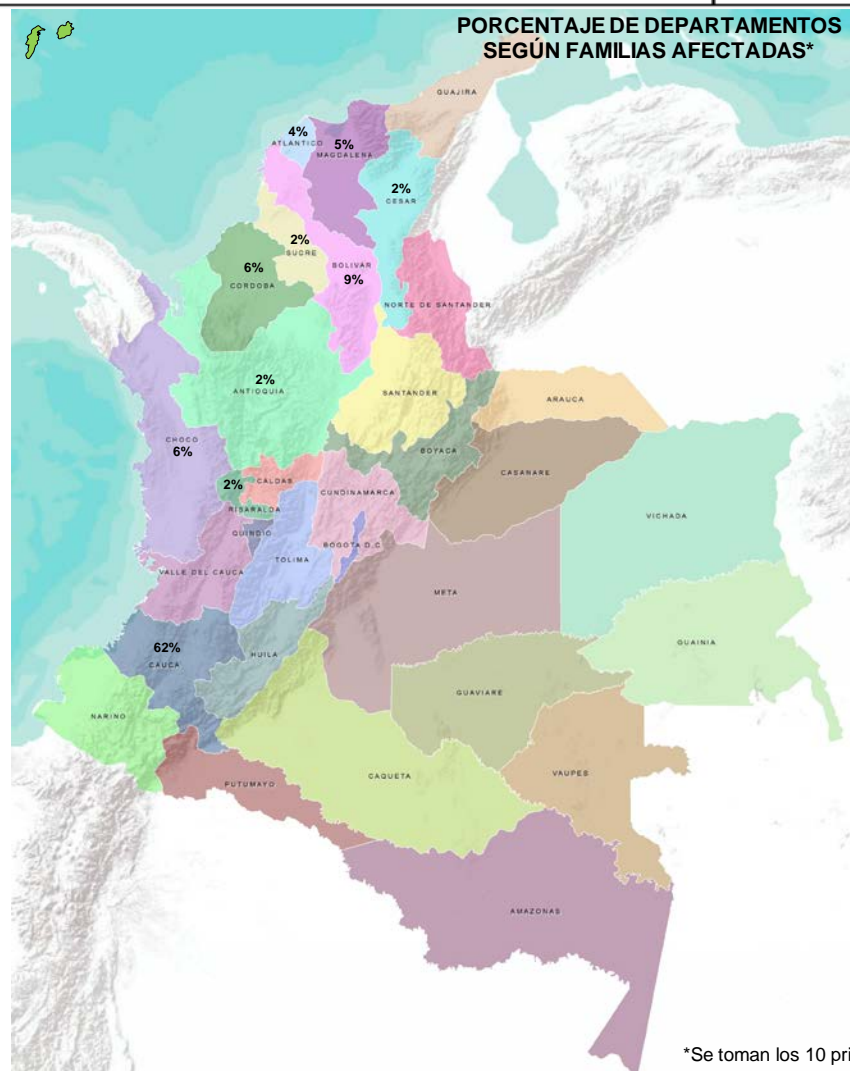
**CONSOLIDADO DE EVENTOS
POR DEPARTAMENTO:**

ENTRE 1 Y 5 EVENTOS: ●

ENTRE 6 Y 10 EVENTOS: ●

MAS DE 11 EVENTOS: ●

DEPARTAMENTO	FAMILIAS AFECTADAS	PERSONAS AFECTADAS
Cauca	9965	49829
Bolívar	1428	7140
Córdoba	997	4970
Chocó	939	750
Magdalena	760	3800
Atlántico	559	2795
Antioquia	392	1724
Risaralda	335	1622
Sucre	325	1625
Cesar	309	1545
Cundinamarca	236	1172
Valle del Cauca	213	1054
Arauca	165	658
Caldas	165	654
San Andrés	88	460
Huila	63	316
Meta	61	302
La Guajira	53	205
Tolima	47	235
Quindío	46	221
Santander	38	190
Norte de Santander	31	157
Boyacá	15	65
Putumayo	15	65
Bogotá D.C	12	120
Nariño	8	45
Amazonas	6	30
Caquetá	5	25
Guaviare	3	15
Casanare	2	10
Vaupés	1	5
TOTAL	17.282	81.804

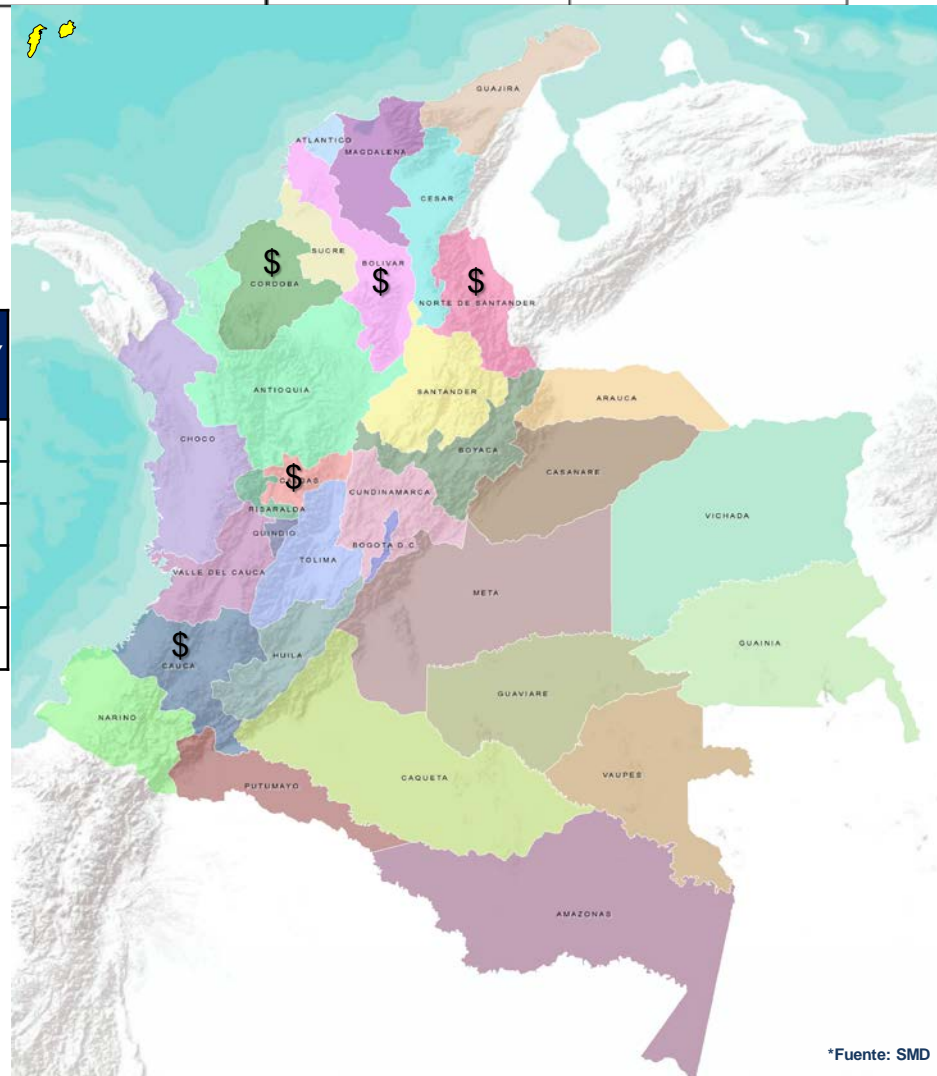


RESUMEN DE AFECTACIÓN POR PERSONAS FALLECIDAS

DEPARTAMENTO	PERSONAS FALLECIDAS
Cauca	4
Antioquia	2
Caldas	2
Norte de Santander	2
Tolima	1
San Andrés	1
Córdoba	1
Huila	1
TOTAL	14

*Se toman los 10 primeros departamentos con mayor número de familias afectadas

**TOTAL RECURSOS INVERTIDOS:
RESPUESTA Y REHABILITACIÓN:
\$ 2.245.821.775**



*Fuente: SMD